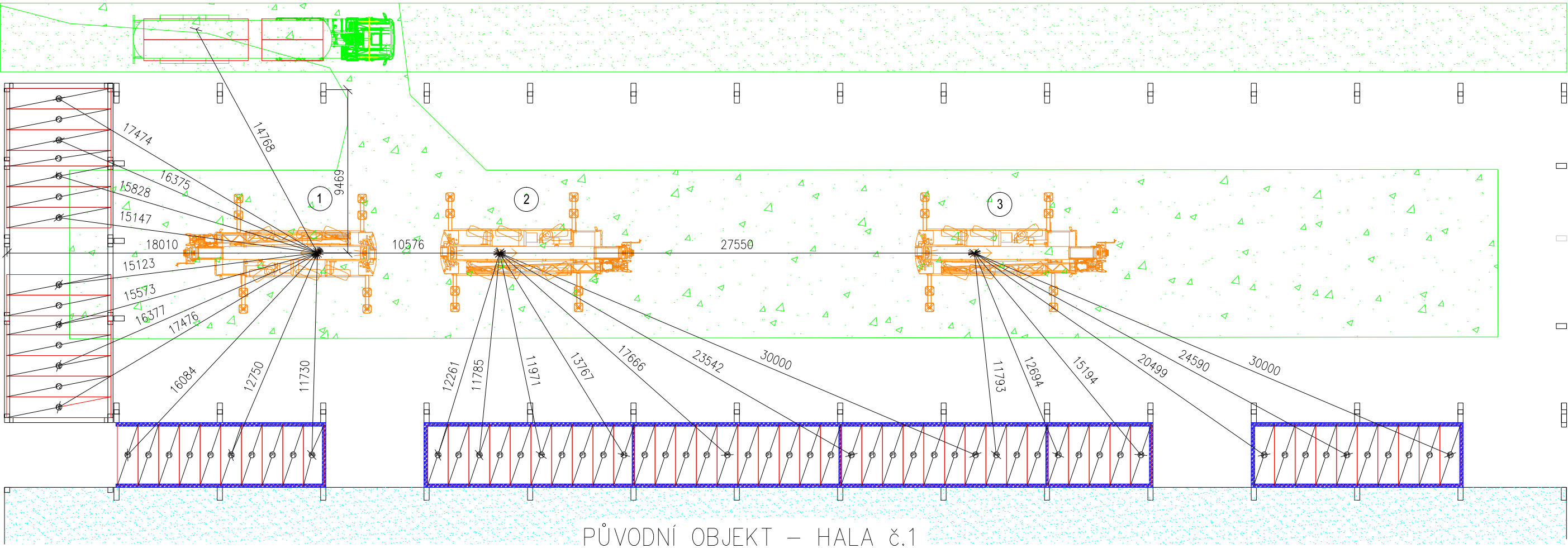



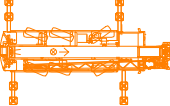







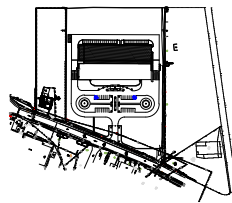
MONTÁŽ SKELETU - STROPNÍ PANELY 1NP

M 1:250



| Výkaz materiálu – PREFA PANELY (1NP) |                     |            |          |
|--------------------------------------|---------------------|------------|----------|
| Číslo                                | Položka             | Počet (ks) | Hmotnost |
| P1                                   | PANEL 3550x1200x150 | 55         | 1406 kg  |
| P2                                   | PANEL 6050x1200x200 | 12         | 3194 kg  |
| P3                                   | PANEL 6050x900x200  | 1          | 2396 kg  |
| P4                                   | PANEL 6050x1100x200 | 1          | 2928 kg  |

-  VNITROSTAVENIŠTNÍ KOMUNIKACE
-  SKLADOVACÍ PLOCHY
-  TAHAČ S NÁVĚSEM
-  AUTOJEŘÁB LIEBHERR 1055
-  AUTOJEŘÁB LIEBHERR 1055
-  POZICE AUTOJEŘÁBU
-  PRVEK OSAZOVANÝ V TÉTO ETAPĚ
-  ZDIVO KB BLOK  
- NOSNÉ ZDI JE NUTNÉ VYSTAVĚT PŘED  
OSAŽOVÁNÍM STROPNÍCH PANELŮ VE  
SPOJOVACÍM KRČKU (PANELY P1)



0,000 = 193,00 m n.m., B.p.v. / SOUŘADNICOVÝ SYSTÉM S–JTSK

|                                     |  |                 |  |   |                      |
|-------------------------------------|--|-----------------|--|---|----------------------|
| DRUH PRÁCE                          |  | DIPLOMOVÁ PRÁCE |  | <div><div>T</div><div>FAKULTA ústav<br/>STAVEBNÍ technologie,<br/>mechanizace a řízení staveb</div></div> |                      |
| VYPRACOVAL                          | Bc. Petr Bechyně                           |                 |  |   |                      |
| VEDOUČÍ PRÁCE                       | Ing. Václav Venkrbec                       |                 |  |   |                      |
| STAVEBNÍK                           | Misan s.r.o., Ke Vrutici 1795, Lysá n. L.  |                 |  |   |                      |
| MÍSTO STAVBY                        | Ke Vrutici 1795, Lysá nad Labem            |                 |  |   |                      |
| NÁZEV STAVBY                        | VÝSTAVBA MONTÁŽNÍ HALY<br>- LYSÁ NAD LABEM |                 |  |   |                      |
| STAVEBNÍ OBJEKT                     | SO 18 – VÝROBNÍ HALA                       |                 |  | FORMÁT  | 2xA4                 |
| ČÁST                                |  |                 |  | DATUM   | 01/2017              |
|                                     |  |                 |  | STUPEŇ PD   | DPS                  |
| MONTÁŽ SKELETU - STROPNÍ PANELY 1NP |  |                 |  | MEŘÍTKO<br>1:250  | Č. VÝKRESU<br>B1.4.3 |